




はじめに




この度は、弊社製品をご購入いただき誠にありがとうございます。ご使用前に必ずこの取扱説明書をよくお読みいただき、正しい取り扱いをお願いいたします。
また、本書はいつでも読み返せるように、大切に保管してください。
なお、本書に用いられている写真や図は、実際の製品と異なる場合がございます。
本書の内容は、製品の仕様変更などで予告なく変更される場合がございます。
最新版の取扱説明書は弊社ホームページよりダウンロードできます。
<https://www.9229.co.jp/>

安全上のご注意

ご使用前に、この「安全上のご注意」をよくお読みのうえ、正しくお使いください。
ここに示した注意事項は、製品を安全に正しくお使いいただき、お使いになる方や他の人々への危害や損害を未然に防止するためのものです。
また、注意事項は危害や損害の大きさと切迫の程度を明示するために、誤った取り扱いをすると生じることが予想される内容を、「危険」、「警告」、「注意」に区分しています。
いずれも安全に関する重要な内容ですので、必ず守ってください。


	危険 この表示を無視して誤った取り扱いをすると、人が死亡または重症を負う危険が切迫して生じることが想定される内容を示しています。
	警告 この表示を無視して誤った取り扱いをすると、人が死亡または重症を負う可能性が想定される内容を示しています。
	注意 この表示を無視して誤った取り扱いをすると、身体的被害が生じる可能性及び物的損害の発生が想定される内容を示しています。

絵表示の例



	△記号は、危険・警告・注意を促す内容があることを告げるものです。
	○記号は、禁止の行為であることを告げるものです。
	●記号は、行為を強制したり指示したりする内容を告げるものです。

・お読みになった後は、お使いになる方がいつでも見られるところに必ず保管してください。

警告

	本来の目的以外の使用、水のかかる場所・火気を使用する場所では使用しない 火災、やけど、ケガなどの原因になります。 変色、変形、故障などの原因になります。
	直射日光の強いところや高温、多湿、水のかかる場所、炎天下の車内、火気の近くなどに保管、放置をしない 火災、やけど、ケガなどの原因になります。 変色、変形、故障などの原因になります。 製品寿命を低下させる原因になります。
	弊社推奨の製品以外は使用しない 変形、破損、故障などの原因になります。
	異臭、変色、変形、その他の異常に気づいたときには、すぐに使用を中止する

注意

	無理な力を加えたり、投げたり、落としたり、踏んだりなど、乱暴に扱わない 破損の原因になります。
	長期間使用しない場合、高温多湿の場所に保管しない サビやカビの発生の原因になります。
	火の中に投入したり、加熱したりしない 破損の原因になります。
	釘を刺したり、ハンマーでたたいたり、踏みつけたりなど、強い衝撃を与えない 破損の原因になります。
	電子レンジなどの加熱調理機器や高压容器に、本製品を入れない 火災、やけど、ケガの原因になります。
	廃棄する際は自治体の条例等に従う


使用上のご注意

- ・油、ほこり、溶剤や薬品などのつきやすい場所では使用しない
変形、破損、故障などの原因になります。
- ・殺虫剤をかけたり、薬品を付着させたりしない
変色、破損などの原因になります。
- ・溶接などの火花が飛ぶ場所などで空調服を着用する場合、火花に十分に注意して使用する
完全に火花の流入を防ぐことはできません。
- ・火花の流入及び飛散の可能性がある場合、金属フィルターや難燃服により安全性は高まりますが、完全に防ぐものではございませんので、十分ご注意ください。
- ・鉄粉やグラスウールなどの粉塵が発生する場所では使用しない
粉塵を防ぐことはできません。

本製品の特徴

金属フィルターは、ファンに取り付けることによって、火花が服に入ることを防止し、空調服を快適にご使用していただくための製品です。
メッシュ状の金属フィルターを使用することで装着後も風量を90%程度キープします。(完全に服の中への火花の流入は防げません)


パッケージ内容と各部の名前



金属フィルター



止め金具



表面



裏面(製品型番刻印)


・金属フィルター 2個

購入後は速やかに中身を確認、製品が揃っていることを確認してください。また、ご使用になる前に、製品に破損などないか確認してください。電気部品については動作確認をしてください。万一、内容物の不足、製品の破損や動作しないなどの異常があった場合は、お買い上げの販売店までご連絡ください。

取り付け方法

1 ファン本体からリングを外す


- ① リングの抜き差し用押さえ部を内側に押し込みながら写真のように上へ持ち上げます。
- ② ファンからリングが外れます。



**服は必ず
空調服® 難燃長袖ブルゾン
をご使用ください。**

2 金属フィルターを取り付ける

- ① 止め金具を外し、金網を開いてください。



- ③ 金属フィルターのリングにファン本体をはめ込みます。



- ② フィルターの刻印(裏面)「FMT-500S」とファンのコネクター側にある文字が同じ面になるように向きを確認してください。



- ④ フィルターが付いている状態で、服の表側からファンを挿入しファン本体を服に取り付けます。




- ⑤ 服を裏返し、リングを「H」の文字が上になる向きで固定してください。(その際、服の表側のファンを手で支えるとはめやすいです)



3 金属フィルターの止め具をはめる

- ① 下図のように取り付けます。



お手入れ方法

ファンから金属フィルターを外し、金属フィルターのみご家庭の食器洗い用の中性洗剤を浸み込ませた布などで拭いてください。

仕様

【外寸】直径120mm・高さ20mm 【質量】72g(2個) 【素材】18-8ステンレス鋼(網穴1mm角)

【取り付け可能ファン】FAN2200、FAN2300、FAN2400SP、FA01012、FA23112

※製品特有のにおいが強く感じられる場合がございますが、材質本来のにおいです。ご使用上問題はございません。

お問い合わせ窓口

本製品に関するお問い合わせについては、お買い上げの販売店または、空調服サービスセンターにご連絡ください。


株式会社空調服 サービスセンター

〒174-0041 東京都板橋区舟渡1-12-11 ヘリオス2ビル4F

TEL:0570-009229 FAX:0570-092290

受付時間:月~金 9:30~17:00(祝・祭日を除く)

製造元:株式会社セフト研究所

・この商品は、(株)セフト研究所・(株)空調服の技術を使用しています。
・「空調服」は(株)セフト研究所・(株)空調服のファン付きウェア、その附属品、及びこれらを示すブランドです。
・「空調服」「空調服」は(株)セフト研究所・(株)空調服の登録商標です。