

どこでも座・クール® 取扱説明書

製品型番:DZCS01



はじめに

この度は、弊社製品をご購入いただき誠にありがとうございます。
ご使用前に必ずこの取扱説明書をよくお読みいただき、正しい取り扱いをお願いします。
また、本書はいつでも読み返せるように、大切に保管してください。
なお、本書に用いられている写真や図は、実際の製品と異なる場合がございます。
本書の内容は、製品の仕様変更などで予告なく変更される場合がございます。
最新版の取扱説明書は弊社ホームページよりダウンロードできます。



（株）空調服 ホームページ
<https://www.9229.co.jp/>

安全上のご注意

ご使用前に、この「安全上のご注意」をよくお読みください。ここに示した注意事項は、製品を安全に正しくお使いいただき、お使いになる方や他の人々への危害や損害を未然に防止するためのものです。また、注意事項は危害や損害の大きさと切迫の程度を明示するために、誤った取り扱いをすると生じることが予想される内容を、「危険」、「警告」、「注意」に区分しています。いずれも安全に関する重要な内容ですので、必ず守ってください。

危険	この表示を無視して誤った取り扱いをすると、人が死亡または重症を負う危険が切迫して生じることが想定される内容を示しています。
警告	この表示を無視して誤った取り扱いをすると、人が死亡または重症を負う可能性が想定される内容を示しています。
注意	この表示を無視して誤った取り扱いをすると、身体的被害が生じる可能性及び物的損害の発生が想定される内容を示しています。

絵表示の例

	△記号は、危険・警告・注意を促す内容があることを告げるものです。
	○記号は、禁止の行為であることを告げるものです。
	●記号は、行為を強制したり指示したりする内容を告げるものです。

・お読みになった後は、お使いになる方がいつでも見られるところに必ず保管してください。

危険

	火の中に投入したり、加熱したりしない 発熱、破裂、発火、漏液の原因になります。
	釘を刺したり、ハンマーでたたいたり、踏みつけたりなど、強い衝撃を与えない 発熱、破裂、発火、漏液の原因になります。
	電子レンジなどの加熱調理機器や高圧容器に、本製品を入れない 火災、やけど、ケガ、感電の原因になります。
	本来の目的以外の使用、水のかかる場所・火気を使用する場所では使用しない 火災、やけど、ケガなどの原因になります。
	変色、変形、感電、故障などの原因になります。
	直射日光が当たる場所や高温・多湿、水のかかる場所、炎天下の車内、火気の近くなどに保管、放置をしない 火災、やけど、ケガなどの原因になります。
	変色、変形、故障などの原因になります。
	製品寿命を低下させる原因になります。

警告

	防爆構造ではないため、引火性ガスなどが充満した場所での使用はしない 火災、着火、やけどの原因になります。
	弊社推奨の製品以外は使用しない 発熱、発火、変形、破裂、故障などの原因になります。
	絶対に改造、分解、修理を行わない 火災、感電、ケガ、故障の原因になります。
	使用中ファンの回転部に人体や物を接触させない 異物で羽根が破損などして回転が止まるおそれがあります。
	羽根の回転が止まったままの状態が通電し続けると、モーターに負荷がかかり発熱し、やけどの原因になります。
	ACアダプターを使用する際は、AC100V~240V以外では使用しない 火災、感電の原因になります。
	指定以外の電池を使用しない (+)と(-)は逆に入れない (+)と(-)を針金などの金属で接続しない ネックレスなどの金属物と一緒にしない 漏液、発熱、発火、破損などの原因になります。
	ケーブルやプラグの劣化があるときや、コンセントの挿し込みがゆるいときは使用しない 感電、ショート、発火の原因になります。
	本製品が異常に発熱したときは、電源(電池ボックスの場合は電池)を入れたままにしない ケーブルを傷つけたり、破損させたり、加工したり、無理に曲げたり、引っ張ったり、ねじったり、結ばない また、重いものを乗せたり、挟み込んだりしない ケーブルが破損し、火災、感電の原因になります。
	電池の液が目や皮膚についたらそのまま放置しない 目や皮膚はこすらず、すぐに大量のきれいな水で洗い流し、医師の診察を受けてください。 失明や皮膚の炎症の原因になります。
	電池の液が衣服についたらそのまま放置しない 肌に触れないように脱ぎ、大量の水で洗い流してください。 その後は普通の洗濯を行いますが、素材によっては変色や劣化が発生する場合があります。
	電池を小さなお子様のそばに放置しない 万一、電池の液を飲み込んだ場合は、すぐに医師に相談してください。
	プラグやジャックの汚れ、ほこりなどはご使用の度に取り除く 火災の原因になります。また、接触不良の原因になります。
	お手入れの際は、必ずケーブルを外す また、電源プラグをコンセントから抜く ぬれた手でケーブルを抜き挿ししない 感電やケガをすることがあります。
	異臭、発熱、変色、変形、異音、その他の異常に気づいたときには、すぐに使用を中止する ケガなどの原因になります。
	電池が漏液したり、悪臭がしたりした場合は直ちに使用をやめて、火気に近づけない 発火、破裂の原因になります。

注意

	0℃~50℃以外の環境では使用しない 性能、製品寿命を低下させる原因になります。
	無理な力を加えたり、投げたり、落としたり、踏んだりなど、乱暴に扱わない 破損する原因になります。
	ジャック・プラグなどの金属部に異物を挿し込まない ショートして発熱や故障などの原因になります。
	ケーブルを引っ張ったり、ケーブルを持ってファンなどを運んだりしない 破損する原因になります。
	ファンの羽根にエアークOMPRESSORなどで圧力の高い空気を吹きかけない 破損、製品寿命を低下させる原因になります。
	髪をファンに近づけすぎない 髪が巻き込まれ、ケガをするおそれがあります。
	使用中に寒くなるなど身体の異常を感じた場合は、使用を継続しない 健康を害する原因になります。
	長期間使用しない場合、高温多湿の場所に保管しない サビやカビの発生、性能、製品寿命を低下させる原因になります。
	ファンに指を絶対に入れない 小さなお子様が近くにいる場合は、お子様がファンに指を入れないよう、特に気をつける ケガをするおそれがあります。
	廃棄する際は自治体の条例などに従う
	洗濯する際は電気部品などを取り外し、洗濯表示に従う


使用上のご注意

- ・油、ほこり、溶剤や薬品などのつきやすい場所では使用しない
変色、変形、破損、故障などの原因になります。
- ・殺虫剤をかけた後、薬品を付着させたりしない
変色、変形、破損、故障などの原因になります。
- ・生地がぬれている状態で長時間使用しない
衣服の種類によっては衣服に色移りする可能性があります。
- ・製品の上で飛び跳ねたり重いものを載せたりしない
破損の原因になります。
- ・ケーブルの差込部を無理に挿し込まない
変形、破損、故障の原因になります。
- ・本体の破損に注意する
穴が開くと冷却能力が著しく低下します。
- ・スーパースペーサーを入れるときは、スーパースペーサーの向きに注意する
凹部が身体に触れる面になるように入れてください。
- ・長期間使用しないときは電池を取り外す
液漏れによる故障の原因になります。
- ・本製品と椅子やシートなどの材質により、擦れて傷がつく可能性もございますので、ご注意ください
- ・長い間使用しない場合は、シガーソケットからプラグを取り外して保管してください
- ・一部の車種ではシガレットアダプターが運転の妨げになる場合がありますのでご注意ください

パッケージ内容と各部の名前

- 【同梱内容物】
・どこでも座・クール本体(1個)
・ファン(1個)*1
*1 ご購入時どこでも座・クール本体に取り付けられています。

どこでも座・クール本体
(内部にスーパースペーサーが入っています。)

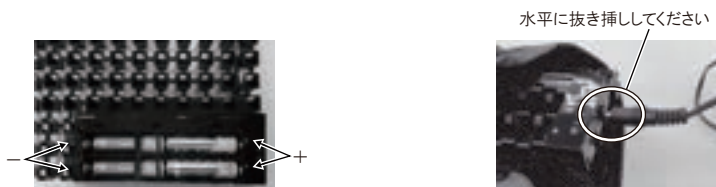


購入後は速やかに中身を確認、製品が揃っていることを確認してください。
また、ご使用前に、製品に破損などないか確認してください。
電気部品については動作確認をしてください。
万一、内容物の不足、製品の破損や動作しないなどの異常があった場合は、お買い上げの販売店までご連絡ください。

ご使用方法

1 ご使用前の準備

- ① 単3電池4本をご用意ください。
カバーのファスナーを開け、電池収納部に単3電池4本を+-の向きに注意して入れてください。
- ② 別売りのACアダプター、またはシガレットアダプターを電源にする場合は、プラグを電池収納部のジャックに挿し込んでください。このとき、プラグ部分を持ち、ジャックに対して水平に抜き挿ししてください。
また、プラグを挿し込んだ部分には力がかからないようにしてください。



③留めひもをループに通して固定してください。



④どこでも座・クール本体を椅子などの上に表面が上になるように置いてください。

2 操作方法

電源スイッチで風量調節(Hは強、Lは弱)および電源OFFの操作を行うことができます。



3 収納方法

本体の表面を外向きにしてファン側から丸めて、留めひもで固定をしてください。



お手入れ方法

1 カバーのお手入れ

カバーは洗濯することができます。以下のようにカバーを外し、洗濯タグの洗濯表示に従って洗濯してください。スーパースペーサーが汚れている場合は、湿らせた布でやさしくふき取ってください。
①ファスナーを開け、中のスーパースペーサーを取り出してください。
スーパースペーサーに固定されたケーブルがファンにつながっているため、無理に引っ張らないでください。



スーパースペーサーを取り出す


②ファンからケーブルのプラグを抜いてください。



ファンからケーブルを抜く

③カバーを裏返し、ファンのリングに付いている2箇所(抜差し用)押さえ部を指で同時に押しながら、ファンからリングを取り外してください。

カバー裏側

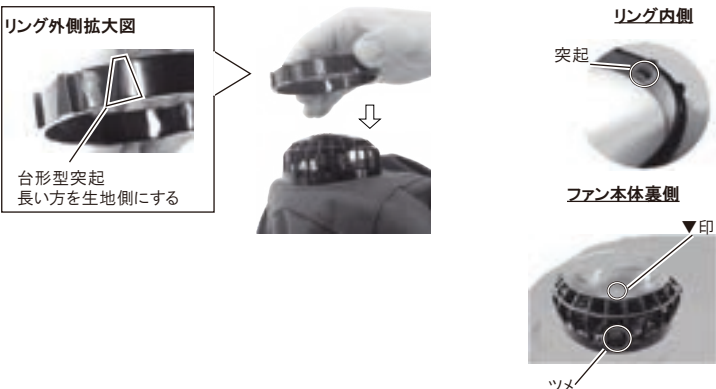


④ファン本体をカバーから取り外してください。

2 ファンの取り付け方

以下の手順でファンをカバーに取り付けてください。

- ①ファン本体をカバーの外側から挿し込みます。
- ②カバーを裏返し、リングをファン本体にはめます。
リング内側の突起が、ファン本体裏側▼印の下にあるツメに引っかかるように、リング外側の台形型突起の一边が長い方を生地側になる向きで、リングをファン本体の一番奥まではめ込んでください。



3 その他のパーツのセッティング

ファンにケーブルを取り付け、スーパースペーサーをカバーの中に挿入します。このとき、電池収納部が、カバーのファスナー側になるように入れてください。その後、ファスナーを閉めてください。

4 ファンのお手入れ

- ・ファンをカバーから取り外し、薄めた中性洗剤を浸み込ませて固く絞った布で汚れを拭き、その後洗剤が残らないようにしっかりと拭き取ってください。
- ・ファンのジャック部および接続するケーブルのプラグ部の汚れを細いブラシなどで取り除いてください。歯間ブラシなどがおすすめです。
- ・いかなる使用環境でも、粉塵や目に見えない汚れが付着する可能性があります。通電の妨げとなり、接触不良の原因となります。
- ・接触不良が起こるとファンの回転が不安定になります。



故障かな?と思ったら

取扱説明書をよくお読みいただき、正しい使用方法でお使いください。
お買い上げの販売店にご連絡いただく前に、以下の確認をしてください。

現象	原因	処置
ファンが回転しない。 回転が安定しない。	・電池の向きが正しくセットされていない。	電池の土を正しい向きでセットしてください。
	・ケーブルプラグが正しく電源またはファンなどのジャックに挿し込まれていない。	ケーブルプラグをジャックに正しく挿し込んでください。
	・接続端子部の接触不良。	接続端子部の汚れを取り除いてください。錆びている場合は新しいものに交換してください。
	・電池が切れている。 または、充電式電池が十分に充電されていない。	電池を新しいものに交換してください。充電式電池を十分に充電してください。
風量が少ない。	・モーターの軸に異物が絡みついて回転を妨げている。 ・ファンの羽根が破損・脱落している。 ・モーターが劣化している。 ・ファンの故障。	ファンを新しいものに交換してください。
	・ケーブルの故障。	ケーブルを新しいものに交換してください。
風量が少ない。	・ファンの空気取り込み口がふさがれている。	ファンの取り込み口をふさがらないでください。
	・電池が切れている。 または、充電式電池が十分に充電されていない。	電池を新しいものに交換してください。充電式電池を十分に充電してください。

仕様

寸法	横 約41cm 縦 約54cm
質量	約410g(電池含まず)
風量切替	2段階
電源	単3電池4本(エネルギー1900mAh推奨)
連続動作時間*1	強 約24時間
	弱 約90時間以上

*1 単3形エネルギー1900mAh4本をご使用の場合
※製品特有のにおいが強く感じられる場合がございますが、材質本来のにおいです。ご使用上問題はございません。

オプション品、保守パーツのご案内

【オプション品】

使用環境・場面	品名	型番
コンセントを電源にしたいとき	ACアダプター	DZCAC
車のシガレットソケットを電源にしたいとき	シガレットアダプター	DZCCIG

【保守パーツ】

- ・どこでも座・クール®用ファン DZC001
- ・どこでも座・クール®用カバー(ブルー) DZCCVS01C04
- ・どこでも座・クール®用カバー(ブラウン) DZCCVS01C16

その他オプション品、保守パーツに関しましては弊社ホームページをご覧ください。
必要になりましたらお買い上げの販売店までご連絡ください。

お問い合わせ窓口

本製品に関するお問い合わせは、空調服サービスセンターにご連絡ください。
修理の場合は必ずお買い上げの販売店、または空調服サービスセンターまで事前にご連絡ください。その際は保証書をお手元にご用意ください。

株式会社空調服 サービスセンター
〒174-0041 東京都板橋区舟渡1-12-11 ヘリオスIIビル4F
TEL:0570-009229 FAX:0570-092290
受付時間:月~金 9:30~17:00(祝・祭日を除く)

製造元:株式会社セフト研究所

・この商品は、(株)セフト研究所・(株)空調服の特許及び技術を使用しています。
・「どこでも座・クール」「空調服」は(株)セフト研究所・(株)空調服の登録商標です。