

はじめに

この度は、弊社製品をご購入いただき誠にありがとうございます。ご使用前に必ずこの取扱説明書をよくお読みいただき、正しい取り扱いをお願いいたします。

また、本書はいつでも読み返せるように、大切に保管してください。
なお、本書に用いられている写真や図は、実際の製品と異なる場合がございます。
本書の内容は、製品の仕様変更などで予告なく変更される場合がございます。
最新版の取扱説明書は弊社ホームページよりダウンロードできます。






株式会社空調服 ホームページ
<https://www.9229.co.jp/>




安全上のご注意

ご使用前に、この「安全上のご注意」をよくお読みのうえ、正しくお使いください。

ここに示した注意事項は、製品を安全に正しくお使いいただき、お使いになる方や他の人々への危害や損害を未然に防止するためのものです。
また、注意事項は危害や損害の大きさと切迫の程度を明示するために、誤った取り扱いをすると生じることが予想される内容を、「危険」、「警告」、「注意」に区分しています。
いずれも安全に関する重要な内容ですので、必ず守ってください。


	危険 この表示を無視して誤った取り扱いをすると、人が死亡または重症を負う危険が切迫して生じることが想定される内容を示しています。
	警告 この表示を無視して誤った取り扱いをすると、人が死亡または重症を負う可能性が想定される内容を示しています。
	注意 この表示を無視して誤った取り扱いをすると、身体的被害が生じる可能性及び物的損害の発生が想定される内容を示しています。

絵表示の例



	△記号は、危険・警告・注意を促す内容があることを告げるものです。
	⊘記号は、禁止の行為であることを告げるものです。
	●記号は、行為を強制したり指示したりする内容を告げるものです。

・お読みになった後は、お使いになる方がいつでも見られるところに必ず保管してください。

警告

	本来の目的以外の使用、水のかかる場所・火気を使用する場所では使用しない 火災、やけど、ケガなどの原因になります。 変色、変形、故障などの原因になります。
	直射日光が当たる場所や高温、多湿、水のかかる場所、炎天下の車内、火気の近くなどに保管、放置をしない 火災、やけど、ケガなどの原因になります。 変色、変形、故障などの原因になります。 製品寿命を低下させる原因になります。
	弊社推奨の製品以外は使用しない 変形、破損、故障などの原因になります。
	異臭、変色、変形、その他の異常に気づいたときには、すぐに使用を中止する

注意

	無理な力を加えたり、投げたり、落としたり、踏んだりなど、乱暴に扱わない 破損の原因になります。
	長期間使用しない場合、高温多湿の場所に保管しない カビの発生の原因になります。
	火の中に投入したり、加熱したりしない 破損の原因になります。
	釘を刺したり、ハンマーでたたいたり、踏みつけたりなど、強い衝撃を与えない 破損の原因になります。
	電子レンジなどの加熱調理機器や高压容器に、本製品を入れない 火災、やけど、ケガの原因になります。
	廃棄する際は自治体の条例などに従う


使用上のご注意

- ・油、ほこり、溶剤や薬品などのつきやすい場所では使用しない
変色、変形、破損、故障などの原因になります。
- ・殺虫剤をかけたり、薬品を付着させたりしない
変色、変形、破損、故障などの原因になります。

パッケージ内容と各部の名前

【同梱内容物】

・ファンスペーサー(2個)



購入後は速やかに中身を確認し、製品が揃っていることを確認してください。

また、ご使用になる前に、製品に破損などないか確認してください。



万一、内容物の不足、製品の破損などの異常があった場合は、お買い上げの販売店までご連絡ください。

ご使用方法

1 ファンスペーサーを取り付ける

①服にファンを取り付けます。

②ファン前面のフィンガーガードにファンスペーサーのをせ、ファンスペーサーの5か所のフックをフィンガーガードの隙間に引っ掛け、時計回りに回転させて固定させます。各フックが奥まではめ込まれていることを確認してください。



2 空調服の上に服を着用する

①ファンスペーサーを取り付けた空調服の上に服を着用いただく際、風路をふさがないようにしてください。

風路をふさいでしまうと風量が減り、本来の効果を得られません。

②空調服よりも少し大きめのサイズの服を着用してください。

お手入れ方法

ファンスペーサーからファンを取り外し、薄めた中性洗剤を浸み込ませて硬く絞った布で汚れを拭き、その後洗剤が残らないようにしっかりと拭き取ってください。

仕様

寸法	直径 92mm 高さ 60mm
質量	40g(2個)
素材	ポリプロピレン

※製品特有のにおいが強く感じられる場合がございますが、材質本来のにおいです。ご使用上問題はございません。

対応製品のご案内

【対応製品】

・空調服® ワンタッチファン FAN2200

お問い合わせ窓口

本製品に関するお問い合わせは、お買い上げの販売店または、空調服サービスセンターにご連絡ください。

株式会社空調服 サービスセンター

〒174-0041 東京都板橋区舟渡1-12-11 ヘリオスIIビル4F


TEL:0570-009229 FAX:0570-092290

受付時間:月～金 9:30～17:00(祝・祭日を除く)

製造元:株式会社セフト研究所

・この商品は、(株)セフト研究所・(株)空調服の技術を使用しています。

・「空調服」は(株)セフト研究所・(株)空調服のファン付きウェア、その附属品、及びこれらを示すブランドです。

・「空調服」「空調服」は(株)セフト研究所・(株)空調服の登録商標です。